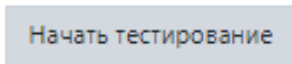
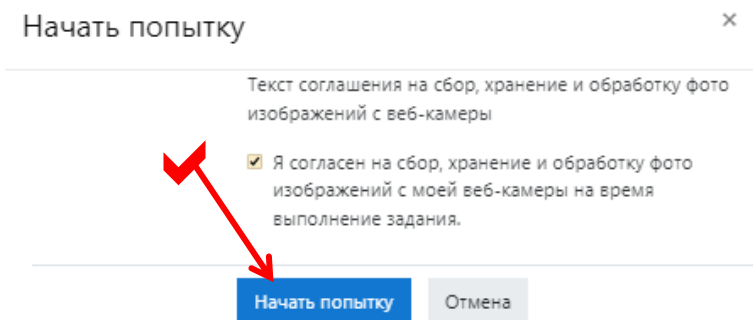


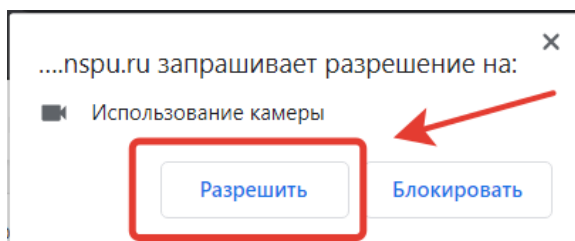
Для прохождения олимпиадного задания 2 этапа «Решение психолого-педагогических задач (кейсов)» вам необходимо его открыть и нажать кнопку:



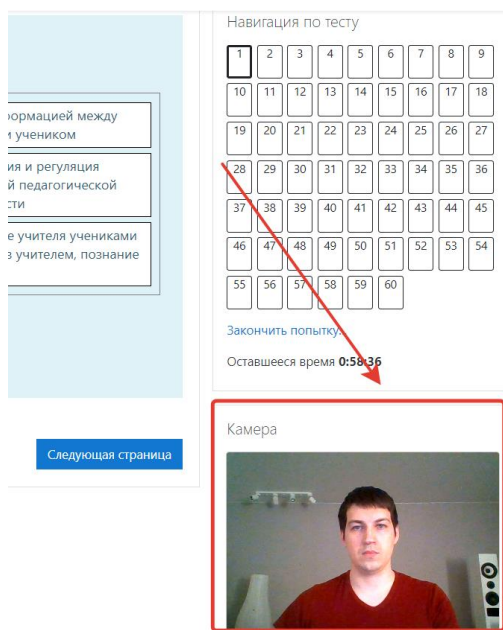
Далее обязательно согласиться на сбор, хранение и обработку фотоизображений с веб-камеры на время выполнения задания. Без согласия выполненные работы приниматься не будут. Нажать кнопку «Начать попытку».



Разрешите использовать камеру.



Убедиться, что камера работает.



Для ответа на задания введите текст в поле после слов «**Ответ:**». Остальные поля таблицы не изменяйте.

В бланке ответа для задания №1 заполните таблицу.

↶ i B I ☰ ☷ 🔗 🔄 🖼️

Бланк ответа для задания №1

| Этап решения | Балл |
|--|------|
| 1. Исследование причин возникновения проблемы. Ответ: ← Введите текст ответа | |
| 2. Построение прогноза дальнейшего развития ситуации. Ответ: ← Введите текст ответа | |
| 3. Поиск решения проблемы, выхода из создавшейся ситуации. Ответ: ← Введите текст ответа | |

После ответа на все вопросы нажмите «Закончить попытку», а затем «Отправить всё и завершить тест»

Закончить попытку...

Отправить всё и завершить тест

Обязательно подтвердите завершение теста:

Подтверждение ×

После отправки Вы больше не сможете изменить свои ответы на эту попытку.

Отправить всё и завершить тест

Отмена